

Homedics®

SereneScent™ waterless home fragrance diffuser

instruction manual
& warranty information



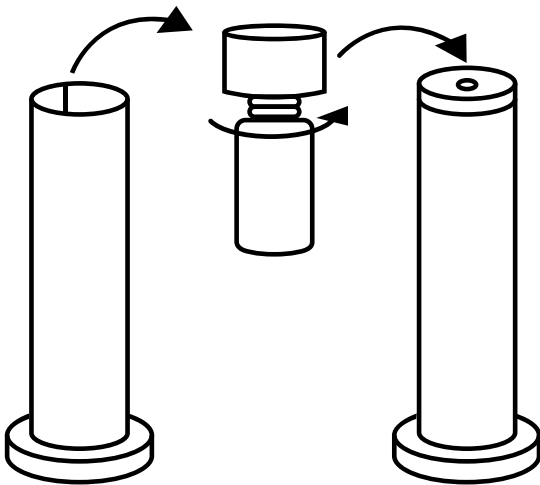
ARMH-680 | L-05031, Rev.1

READ AND SAVE THESE INSTRUCTIONS. PLEASE READ ALL INSTRUCTIONS CAREFULLY BEFORE OPERATING.

IMPORTANT SAFETY INSTRUCTIONS - WHEN USING AN ELECTRICAL APPLIANCE, BASIC PRECAUTIONS SHOULD ALWAYS BE FOLLOWED, INCLUDING THE FOLLOWING:

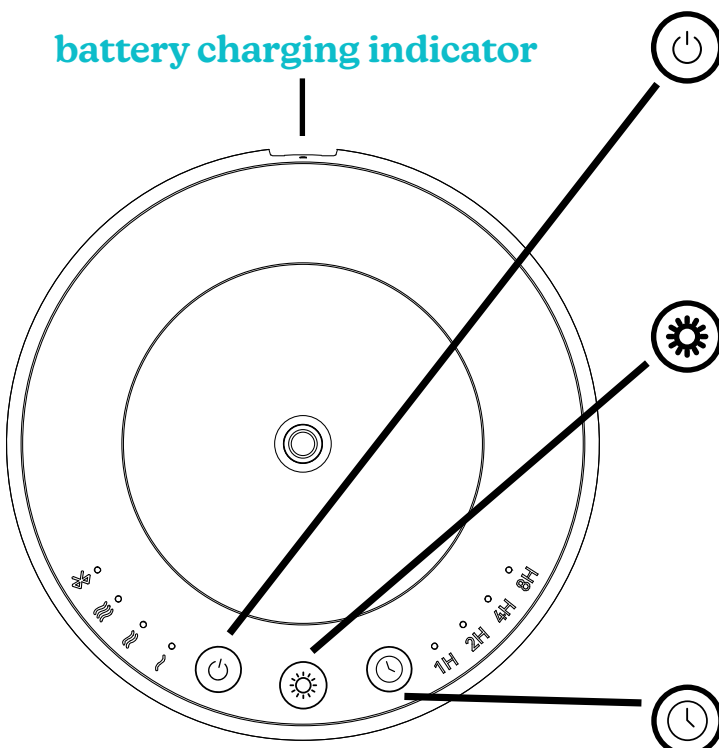
- Use this product only for its intended use as described in this manual.
- Always place diffuser on a firm, flat, level surface.
- Always keep diffuser vertical when oil bottle has been installed to reduce likelihood of oil leaking and damaging the diffuser.
- DO NOT use attachments not recommended by Homedics.
- DO NOT place or store this product where it can fall or be dropped into a tub or sink.
- DO NOT place or drop into water or any other liquid.
- Turn off product when not in use.
- NEVER operate this product if it has a damaged cord, plug, cable, or housing.
- DO NOT use any other AC adapter and power cord than what is supplied with the product. Use of any other AC adapter or power cord may damage the product and may increase the risk of harm to the user or property. Only AC adapter bearing part PP-ARMHADPWT (white) or PP-ARMHADPBK (black) should be used.
- DO NOT attempt to modify or repair the unit. Servicing must be performed by professional or qualified personnel.
- Always keep away from heated surfaces, high temperatures, and fire.
- Only set on dry surfaces. Do not place on surface wet from water or cleaning solvents.
- NEVER cover the product when it is in operation.
- This unit should not be used by children without adult supervision.
- Keep this product out of the reach of children.
- DO NOT use outdoors.
- This product is intended for indoor, household use only.
- Refer to the online manual for complete operation and maintenance details.
- DO NOT expose diffuser to fire or excessive temperatures. Exposure to fire or temperature above 265°F may cause explosion.
- Follow all charging instructions and do not charge diffuser outside of the temperature range specified in the instructions. Charging improperly or at temperatures outside of the specified range may damage the battery and increase the risk of fire. Product operating and charging range: 0°C – 40°C.

WARNING: This product has an internal, nonreplaceable lithium-ion battery. This battery is not user-serviceable. Please dispose in accordance with local, state, province, and country regulations.



1. Remove diffuser top
2. Twist off empty bottle (keep for occasional maintenance or oil change out)
3. Twist on SereneScent™ 15 ml fragrance oil bottle to the diffuser top
4. Place diffuser top and attached oil bottle back into the diffuser base
5. Plug in your diffuser, select fragrance intensity and enjoy. After charging the diffuser may be used cordless
6. Download our easy to use Homedics SereneScent™ app for a fully customizable experience

control panel (on diffuser top)



Power button:

1. First short press to turn on unit
2. Short press to navigate through intensity settings: low, medium, high
3. Long press to turn off unit and LED lights

Light button:


1. First short press - Turns ON ambient light
2. Short press - cycle through colors and light breathing modes. First press will change light color and second press will put that color into breathing mode
3. Long press - Turns OFF ambient light

Timer button:


1. Short press will cycle through preferred timer setting
2. Timer off for continuous operation

how to operate

Power ON

Plug in adapter to wall and diffuser. If plugged in already, press  button located on the diffuser base or on the Bluetooth app.


Power OFF

Long press power button  to turn OFF diffuser and LED lights.


Bluetooth® set up

1. Download the Homedics SereneScent™ app from the app store.
2. Follow the instructions on the app to set up your diffuser.


Intensity Setting

The diffuser has 3 scent intensity levels: low, medium and high. On the diffuser base, press  to increase or decrease the intensity. You can also customize the scent intensity on the Bluetooth app. The diffuser does not emit fragrance oil constantly. The diffuser emits the fragrance oil intermittently over short periods of time. Your diffuser is set to mist and pause at different time intervals based on the intensity setting you choose.

Ambient light

Press  to choose your preferred light settings. You can also customize the light settings on the Bluetooth app.

Timer

Press  on diffuser to cycle through the timer options: 1, 2, 4, or 8 hours and off. You can also customize the desired timer setting on the Bluetooth app.

battery charging indicator

Low battery indicator

When the battery is at approximately 20%, the battery charging indicator on the back of the diffuser will illuminate red. When the battery is at 10% or lower, the battery charging indicator and the ambient light will both flash red. The diffuser will automatically shut off when the battery is depleted, and the battery indicator will flash red 5 times if there is an attempt to turn the diffuser ON.

During charging

When plugged in, the battery charging indicator will illuminate white and blink while charging. Time to a full charge is approximately 2 hours.

Fully charged

When fully charged, the battery charging indicator will turn OFF. Runtime is approximately 1.5 hours after a full charge.

common questions

- Why does the mist start and then stop?
- What do the different strength settings mean?

SereneScent™ is designed to mist and pause at different time intervals based on the intensity you select. Ex: When the diffuser is at a particular intensity level, it will release a visible aroma mist for a few seconds and then pause before starting again for another few seconds.



The diffuser may need to be cleaned when:

1. You're about to change to another SereneScent™ oil bottle.
2. The atomization volume becomes weak.

Cleaning steps:

1. Fill the empty 15 ml bottle (provided with your diffuser), with 90% isopropyl alcohol or higher.
2. Install this bottle to the diffuser and turn the diffuser on high. Let it work for 30 minutes.
3. Turn OFF diffuser, remove bottle with isopropyl alcohol, and replace with bottle of SereneScent™ fragrance oil.

troubleshooting


Before asking to have the machine repaired, please try to diagnose the problem following the below instructions.

Breakdown	Solution
Not diffusing	<ul style="list-style-type: none"> ● The atomizing core may be blocked, please clean the impurities inside with alcohol. ● The tube may be loose, please check and tighten it.
Weak diffuse	<ul style="list-style-type: none"> ● The atomizing core may be blocked, please clean the impurities inside with alcohol. ● The gasket may be damaged or loose, please tighten it. ● The tube may be loose, please check and tighten it.
Oil leakage	<ul style="list-style-type: none"> ● The bottle may be loose, please check and tighten it. ● The gasket in the atomized head is damaged or loose, please tighten it.
Oil spill	<ul style="list-style-type: none"> ● The atomized head may be damaged, please replace with a new one. ● The machine is tilted or laying on side, please keep it upright.
Abnormal noise	<ul style="list-style-type: none"> ● The air pump may be loose, please check and tighten it. ● The air pump may be damaged. ● The bottle may be loose, please check and tighten it. ● The gasket in the atomized head is damaged or loose, please tighten it.
Will not turn on	<ul style="list-style-type: none"> ● The battery may be depleted. ● Plug in with the adapter and power cable provided to charge the battery.

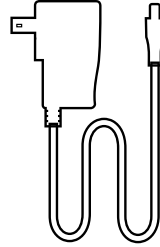
replacement parts



Contact Homedics Consumer Relations at cservice@homedics.com | 8:30am-7:00pm EST Monday-Friday 1-800-466-3342.



EMPTY BOTTLE FOR
CLEANING
PP-HEO15BOTTLE2



ADAPTER + POWER CABLE
PP-ARMHADPWT (WHITE)
PP-ARMHADPBK (BLACK)

are essential oils safe to use around pets?

Although Homedics SereneScent™ is made from essential oils, we should always exercise caution when using essential oils around our pets. Keep all products out of reach of pets. Keep open bottles away from pets to avoid internal consumption. When diffusing, always diffuse in a well-ventilated area and leave an option for them to remove themselves from the space. Every animal is different, so carefully observe how each animal responds when introducing essential oils for the first time. If irritation occurs, discontinue use. We recommend seeking medical attention if ingestion of essential oil occurs.

supplier's declaration of conformity



Product Description: Waterless Home Fragrance Diffuser

Model Numbers: ARMH-680

Trade Name: Homedics

FCC Compliance Statement

This device complies with Part 15 of the FCC Rules. This device contains license-exempt transmitter/receiver that complies with Innovation, Science and Economic Development Canada's license-exempt RSS(s). Operation is subject to the following two conditions: (1) This device may not cause harmful interference, and (2) This device must accept any interference received, including interference that may cause undesired operation.

U.S. Contact Information

Company: Homedics, LLC.

Address: 3000 N. Pontiac Trail, Commerce Township, MI 48390

8:30am-7:00pm EST Monday-Friday 1-800-466-3342

Homedics is not responsible for any radio or TV interference caused by unauthorized modifications to this equipment. Such modifications could void the user authority to operate the equipment.

This equipment has been tested and found to comply with the limits for a Class B digital device, pursuant to Part 15 of the FCC Rules. These limits are designed to provide reasonable protection against harmful interference in a residential installation. This equipment generates, uses, and can radiate radio frequency energy and, if not installed and used in accordance with the instructions, may cause harmful interference to radio communications. However, there is no guarantee that interference will not occur in a particular installation. If this equipment does cause harmful interference to radio or television reception, which can be determined by turning the equipment off and on, the user is encouraged to try to correct the interference by one or more of the following measures:

- Reorient or relocate the receiving antenna.
- Increase the separation between the equipment and receiver.
- Connect the equipment to an outlet on a circuit different from that to which the receiver is connected.
- Consult the dealer or an experienced radio/TV technician for help.

CAN ICES-003(B)/NMB-003(B)



1-year limited warranty

Homedics sells its products with the intent that they are free of defects in manufacture and workmanship for a period of 1 year from the date of original purchase, except as noted below. Homedics warrants that its products will be free of defects in material and workmanship under normal use and service. This warranty extends only to consumers and does not extend to Retailers.

To obtain warranty service on your Homedics product, contact a Consumer Relations representative for assistance. Please make sure to have the model number of the product available.

Homedics does not authorize anyone, including but not limited to Retailers, the subsequent consumer purchaser of the product from a Retailer, or remote purchasers, to obligate Homedics in any way beyond the terms set forth herein. This warranty does not cover damage caused by misuse or abuse; accident; the attachment of any unauthorized accessory; alteration to the product; improper installation; unauthorized repairs or modifications; improper use of electrical/power supply; loss of power; dropped product; malfunction or damage of an operating part from failure to provide manufacturer's recommended maintenance; transportation damage; theft; neglect; vandalism; or environmental conditions; loss of use during the period the product is at a repair facility or otherwise awaiting parts or repair; or any other conditions whatsoever that are beyond the control of Homedics.

This warranty is effective only if the product is purchased and operated in the country in which the product is purchased. A product that requires modifications or adoption to enable it to operate in any other country than the country for which it was designed, manufactured, approved, and/or authorized, or repair of products damaged by these modifications is not covered under this warranty.

THE WARRANTY PROVIDED HEREIN SHALL BE THE SOLE AND EXCLUSIVE WARRANTY. THERE SHALL BE NO OTHER WARRANTIES EXPRESS OR IMPLIED, INCLUDING ANY IMPLIED WARRANTY OF MERCHANTABILITY OR FITNESS OR ANY OTHER OBLIGATION ON THE PART OF THE COMPANY WITH RESPECT TO PRODUCTS COVERED BY THIS WARRANTY. Homedics SHALL HAVE NO LIABILITY FOR ANY INCIDENTAL, CONSEQUENTIAL, OR SPECIAL DAMAGES. IN NO EVENT SHALL THIS WARRANTY REQUIRE MORE THAN THE REPAIR OR REPLACEMENT OF ANY PART OR PARTS THAT ARE FOUND TO BE DEFECTIVE WITHIN THE EFFECTIVE PERIOD OF THE WARRANTY. NO REFUNDS WILL BE GIVEN. IF REPLACEMENT PARTS FOR DEFECTIVE MATERIALS ARE NOT AVAILABLE, Homedics RESERVES THE RIGHT TO MAKE PRODUCT SUBSTITUTIONS IN LIEU OF REPAIR OR REPLACEMENT.

This warranty does not extend to the purchase of opened, used, repaired, repackaged, and/or resealed products, including but not limited to sale of such products on internet auction sites and/or sales of such products by surplus or bulk resellers. Any and all warranties or guarantees shall immediately cease and terminate as to any products or parts thereof that are repaired, replaced, altered, or modified, without the prior express and written consent of Homedics.

This warranty provides you with specific legal rights. You may have additional rights that may vary from country to country. Because of individual country regulations, some of the above limitations and exclusions may not apply to you.

For more information regarding our product line in the USA, please visit www.Homedics.com. For Canada, please visit www.Homedics.ca.

FOR SERVICE IN THE USA

cservice@Homedics.com

8:30am–7:00pm EST Monday–Friday

1-800-466-3342

FOR SERVICE IN CANADA

cservice@Homedics.ca

8:30am–5:00pm EST Monday–Friday

1-888-225-7378

©2024 Homedics, LLC. All rights reserved. Homedics is a registered trademark of Homedics, LLC.

Distributed by Homedics, LLC, 3000 N Pontiac Trail, Commerce Township, MI 48390

IB-ARMH680 | L-05031, Rev.1

Made in China

Homedics[®]

diffuseur de parfum d'intérieur sans eau SereneScent^{MC}

mode d'emploi et
informations sur la garantie



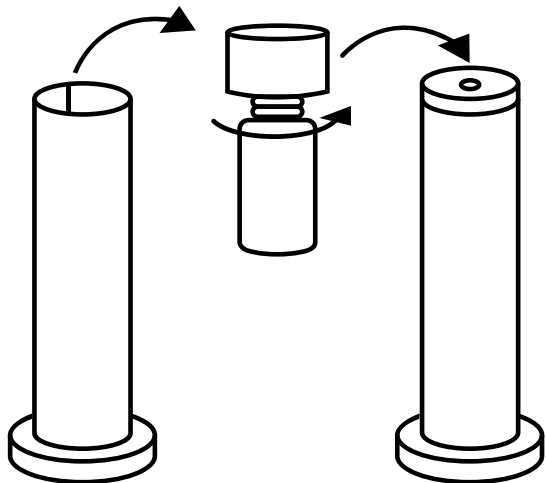
ARMH-680 | L-05031, Rev.1

LISEZ ET CONSERVEZ CES INSTRUCTIONS. VEUILLEZ LIRE TOUTES LES INSTRUCTIONS ATTENTIVEMENT AVANT UTILISATION.

INSTRUCTIONS DE SÉCURITÉ IMPORTANTES - LORS DE L'UTILISATION D'UN APPAREIL ÉLECTRIQUE, LES PRÉCAUTIONS DE BASE DOIVENT TOUJOURS ÊTRE SUIVIES, Y COMPRIS LES SUIVANTES :

- Utilisez ce produit uniquement pour l'usage prévu, tel que décrit dans ce manuel.
- Placez toujours le diffuseur sur une surface ferme, plane et horizontale.
- Gardez toujours le diffuseur en position verticale lorsque la bouteille d'huile est installée pour réduire les risques de fuite d'huile et de dommages au diffuseur.
- NE PAS utiliser d'accessoires non recommandés par Homedics.
- NE PAS placer ou stocker ce produit là où il pourrait tomber ou être plongé dans une baignoire ou un évier.
- NE PAS placer ou laisser tomber dans l'eau ou tout autre liquide.
- Éteignez le produit lorsqu'il n'est pas utilisé.
- NE JAMAIS faire fonctionner ce produit s'il a un cordon, une fiche, un câble ou un boîtier endommagé.
- NE PAS utiliser un autre adaptateur secteur ou cordon d'alimentation que celui fourni avec le produit. L'utilisation d'un autre adaptateur secteur ou cordon d'alimentation pourrait endommager le produit et augmenter le risque de blessure pour l'utilisateur ou de dommages matériels. Seul l'adaptateur secteur portant la référence PP-ARMHADPWT (blanc) ou PP-ARMHADPBK (noir) doit être utilisé.
- NE PAS essayer de modifier ou de réparer l'appareil. L'entretien doit être effectué par du personnel professionnel ou qualifié.
- Gardez toujours à l'écart des surfaces chauffées, des températures élevées et du feu.
- Ne placez que sur des surfaces sèches. Ne pas placer sur une surface humide d'eau ou de solvants de nettoyage.
- NE JAMAIS couvrir le produit lorsqu'il est en fonctionnement.
- Cet appareil ne doit pas être utilisé par des enfants sans la surveillance d'un adulte.
- Gardez ce produit hors de la portée des enfants.
- NE PAS utiliser à l'extérieur.
- Ce produit est destiné à un usage intérieur domestique uniquement.
- Consultez le manuel en ligne pour des détails complets sur l'utilisation et l'entretien.
- NE PAS exposer le diffuseur au feu ou à des températures excessives. L'exposition au feu ou à des températures supérieures à 130°C peut provoquer une explosion.
- Suivez toutes les instructions de charge et ne chargez pas le diffuseur en dehors de la plage de température spécifiée dans les instructions. Une charge incorrecte ou à des températures en dehors de la plage spécifiée peut endommager la batterie et augmenter le risque d'incendie. Plage de fonctionnement et de charge du produit : 0°C – 40°C.

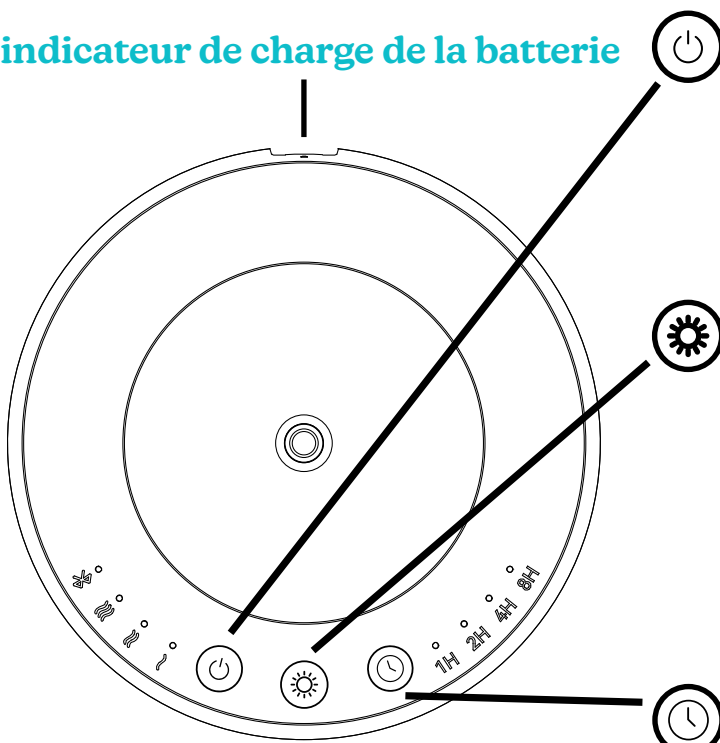
AVERTISSEMENT : Ce produit contient une batterie lithium-ion interne non remplaçable. Cette batterie n'est pas réparable par l'utilisateur. Veuillez vous en débarrasser conformément aux réglementations locales, étatiques, provinciales et nationales.



1. Retirer le dessus du diffuseur
2. Dévissez la bouteille vide (à conserver pour un entretien occasionnel ou une vidange d'huile)
3. Vissez le flacon d'huile parfumée SereneScent^{MC} de 15 ml sur le dessus du diffuseur.
4. Remettez le dessus du diffuseur et la bouteille d'huile attachée dans la base du diffuseur.
5. Branchez votre diffuseur, sélectionnez l'intensité du parfum et profitez-en. Après avoir chargé, le diffuseur peut être utilisé sans fil
6. Téléchargez notre application Homedics SereneScentTM facile à utiliser pour une expérience entièrement personnalisable.

panneau de commande (sur le dessus du diffuseur)

indicateur de charge de la batterie



Bouton d'alimentation :

1. Premier appui court pour allumer l'appareil
2. Appuyez brièvement pour parcourir les paramètres d'intensité : faible, moyen, élevé
3. Appuyez longuement pour éteindre l'appareil et les lumières LED.


Bouton lumière :

1. Premier appui court - Allume la lumière ambiante
2. Appuyez brièvement - faites défiler les couleurs et les modes de respiration légère. La première pression changera la couleur de la lumière et la deuxième pression mettra cette couleur en mode respiration.
3. Appui long - Éteint la lumière ambiante

Bouton minuterie :

1. Une pression courte fera défiler le réglage de la minuterie préféré
2. Minuterie d'arrêt pour un fonctionnement continu

Mise en marche

Branchez l'adaptateur au mur et au diffuseur. Si déjà branché, appuyez sur le bouton  situé sur la base du diffuseur ou sur l'application Bluetooth.


Arrêt

Appuyez longuement sur le bouton  d'alimentation pour éteindre le diffuseur et les lumières LED.

Configuration Bluetooth®

1. Téléchargez l'application Homedics SereneScent^{MC} depuis le magasin d'applications.
2. Suivez les instructions de l'application pour configurer votre diffuseur.


Réglage d'intensité

Le diffuseur dispose de 3 niveaux d'intensité de parfum : faible, moyen et élevé. Sur la base du diffuseur, appuyez sur  pour augmenter ou diminuer l'intensité. Vous pouvez également personnaliser l'intensité du parfum sur l'application Bluetooth.


Le diffuseur n'émet pas constamment d'huile parfumée. Le diffuseur émet l'huile parfumée de manière intermittente pendant de courtes périodes.

Votre diffuseur est réglé pour émettre de la brume et faire une pause à différents intervalles de temps en fonction du réglage d'intensité que vous choisissez.

Lumière d'ambiance

Appuyez sur  pour choisir vos réglages de lumière préférés. Vous pouvez également personnaliser les réglages de lumière sur l'application Bluetooth.

Minuterie

Appuyez sur  le diffuseur pour passer en revue les options de minuterie : 1, 2, 4 ou 8 heures et arrêt. Vous pouvez également personnaliser le réglage de minuterie souhaité sur l'application Bluetooth.

indicateur de charge de la batterie

Indicateur de batterie faible

Lorsque la batterie est à environ 20%, l'indicateur de charge de la batterie situé à l'arrière du diffuseur s'allumera en rouge. Lorsque la batterie est à 10 % ou moins, l'indicateur de charge de la batterie et la lumière ambiante clignotent tous deux en rouge. Le diffuseur s'éteindra automatiquement lorsque la batterie est épuisée et l'indicateur de batterie clignotera en rouge 5 fois si l'on tente d'allumer le diffuseur.

Pendant la charge

Une fois branché, l'indicateur de charge de la batterie s'allumera en blanc et clignotera pendant la charge. Le temps nécessaire pour une charge complète est d'environ 2 heures.

Complètement chargé

Une fois complètement chargée, l'indicateur de charge de la batterie s'éteindra. L'autonomie est d'environ 1,5 heures après une charge complète.

questions fréquentes

- Pourquoi la diffusion démarre-t-elle puis s'arrête-t-elle ?
- Que signifient les différents réglages d'intensité ?

SereneScent^{MC} est conçu pour diffuser de la brume et faire des pauses à différents intervalles de temps en fonction de l'intensité que vous sélectionnez. Par exemple : lorsque le diffuseur est réglé à un niveau d'intensité particulier, il libérera une brume aromatique visible pendant quelques secondes, puis fera une pause avant de recommencer pendant encore quelques secondes.

Le diffuseur peut nécessiter un nettoyage lorsque :

1. Vous vous apprêtez à changer pour une autre bouteille d'huile SereneScent^{MC}.
2. Le volume d'atomisation devient faible.

Étapes de nettoyage :


1. Remplissez la bouteille vide de 15 ml (fournie avec votre diffuseur) avec de l'alcool isopropylique à 90% ou plus.
2. Installez cette bouteille sur le diffuseur et mettez le diffuseur en marche à haute intensité. Laissez-le fonctionner pendant 30 minutes.
3. ÉTEIGNEZ le diffuseur, retirez la bouteille avec de l'alcool isopropylique et remplacez-la par la bouteille d'huile de parfum SereneScent^{MC}.

dépannage

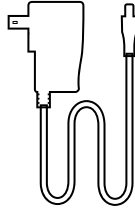
Avant de demander à faire réparer la machine, essayer de diagnostiquer le problème en suivant les instructions ci-dessous.

Panne	Solution
Ne diffuse pas	<ul style="list-style-type: none">● Le noyau de pulvérisation peut être bloqué, veuillez nettoyer les impuretés à l'intérieur avec de l'alcool.● Le tube est peut-être desserré, veuillez le vérifier et le serrer.
Faible diffusion	<ul style="list-style-type: none">● La bouteille est peut-être desserrée, veuillez la vérifier et la serrer.● Le joint de la tête atomisée est endommagé ou desserré, veuillez le serrer.
Fuite d'huile	<ul style="list-style-type: none">● The bottle may be loose, please check and tighten it.● The gasket in the atomized head is damaged or loose, please tighten it.
Marée noire	<ul style="list-style-type: none">● La tête atomisée peut être endommagée, veuillez la remplacer par une neuve.● La machine est inclinée ou posée sur le côté, veuillez la maintenir verticalement.
Bruit anormal	<ul style="list-style-type: none">● La pompe à air est peut-être desserrée, veuillez la vérifier et la serrer.● La pompe à air pourrait être endommagée.● La bouteille est peut-être desserrée, veuillez la vérifier et la serrer.● Le joint de la tête atomisée est endommagé ou desserré, veuillez le serrer.
Ne s'allumera pas	<ul style="list-style-type: none">● La batterie est peut-être épuisée.● Branchez avec l'adaptateur et le câble d'alimentation fournis pour charger la batterie.

Contactez le service clientèle de Homedics à cservice@homedics.com | de 8h30 à 19h00 HNE du lundi au vendredi au 1-800-466-3342.



BOUTEILLE VIDE POUR LE NETTOYAGE
PP-HEO15BOTTLE2



ADAPTATEUR + CÂBLE D'ALIMENTATION
PP-ARMHADPWT (BLANC)
PP-ARMHADPBK (NOIR)

les huiles essentielles sont-elles dangereuses pour les animaux domestiques?

Bien que les huiles Homedics SereneScent^{MC} soient fabriquées à partir d'huiles essentielles, il est important de toujours faire preuve de prudence lorsqu'elles sont utilisées à proximité d'animaux domestiques. Garder tous les produits hors de portée des animaux domestiques. Conservez les flacons ouverts hors de portée des animaux domestiques pour éviter l'ingestion. Lors de la diffusion d'huiles essentielles à proximité d'animaux domestiques, diffuser toujours dans une zone bien ventilée et permettre aux animaux de quitter la pièce. Les animaux sont tous différents. Il convient donc d'observer soigneusement la réponse de chaque animal lors de l'utilisation initiale d'huiles essentielles. En cas d'irritation, cesser l'utilisation. Il est recommandé de consulter un médecin en cas d'ingestion d'huiles essentielles.

déclaration de conformité du fournisseur



Description du produit : Diffuseur de parfum pour la maison sans eau

Numéros de modèle : ARMH-680

Nom commercial : Homedics

Déclaration de conformité FCC

Cet appareil est conforme à la Partie 15 des règlements de la FCC. Cet appareil contient un émetteur/récepteur exempt de licence qui est conforme aux normes de la réglementation canadienne sur les émetteurs/récepteurs exemptés de licence du ministère de l'Innovation, des Sciences et du Développement économique du Canada. Son fonctionnement est soumis aux deux conditions suivantes : (1) Cet appareil ne doit pas causer d'interférences nuisibles, et (2) Cet appareil doit accepter toute interférence reçue, y compris celle pouvant provoquer un fonctionnement non désiré.

Coordonnées aux États-Unis

Société : Homedics, LLC.

Adresse : 3000 N. Pontiac Trail, Commerce Township, MI 48390

8h30-19h00 HNE, du lundi au vendredi 1-800-466-3342

Homedics n'est pas responsable des interférences radio ou téléviseur causées par des modifications non autorisées de cet équipement. De telles modifications pourraient annuler l'autorisation de l'utilisateur à utiliser l'équipement.

Cet équipement a été testé et est conforme aux limites pour un appareil numérique de Classe B, conformément à la Partie 15 des règlements de la FCC. Ces limites sont conçues pour fournir une protection raisonnable contre les interférences nuisibles dans une installation résidentielle. Cet équipement génère, utilise et peut émettre de l'énergie radiofréquence et, s'il n'est pas installé et utilisé conformément aux instructions, peut provoquer des interférences nuisibles aux communications radio. Cependant, il n'y a aucune garantie que des interférences ne se produiront pas dans une installation particulière. Si cet équipement provoque des interférences nuisibles à la réception radio ou télévisée, ce qui peut être déterminé en éteignant et en rallumant l'équipement, l'utilisateur est encouragé à essayer de corriger les interférences en utilisant une ou plusieurs des mesures suivantes :

- Réorienter ou déplacer l'antenne de réception.
- Augmenter la distance entre l'équipement et le récepteur.
- Brancher l'équipement sur une prise située sur un circuit différent de celui sur lequel le récepteur est branché.
- Consulter le revendeur ou un technicien radio/TV expérimenté pour obtenir de l'aide.

CAN ICES-003(B)/NMB-003(B)

garantie limitée d'un an



Homedics vend ses produits avec l'intention qu'ils soient exempts de défauts de matériaux et de fabrication pour une période d'un an à compter de la date d'achat originale, sauf comme indiqué ci-dessous. Homedics garantit que ses produits seront exempts de défauts de matériaux et de fabrication dans des conditions normales d'utilisation et d'entretien. Cette garantie ne s'applique qu'aux consommateurs et ne s'étend pas aux détaillants.

Pour obtenir un service de garantie sur le produit Homedics, appeler un représentant du service à la clientèle pour obtenir de l'aide. Prière d'avoir le numéro de modèle du produit à disposition.

Homedics n'autorise personne, y compris notamment les détaillants, les acheteurs/consommateurs subséquents du produit auprès d'un détaillant, ni les acheteurs à distance, à obliger Homedics de quelque façon que ce soit autrement que conformément aux dispositions des présentes. Cette garantie ne couvre pas les dommages causés par une mauvaise utilisation ou un abus, un accident, l'utilisation d'un accessoire non autorisé quelconque, une modification du produit, une installation incorrecte, des réparations ou des modifications non autorisées, une utilisation incorrecte de l'électricité et de l'alimentation électrique, une perte de puissance, une chute du produit, le dysfonctionnement ou l'endommagement d'une pièce dû au non-respect des consignes d'entretien du fabricant, les dommages se produisant durant le transport, le vol, la négligence, le vandalisme, les conditions environnementales, la perte de l'usage au cours de la période durant laquelle le produit est dans un établissement de réparation ou en attente de pièces ou d'une réparation, ni toute autre condition hors du contrôle de Homedics.

Cette garantie n'est valide que si le produit est acheté et utilisé dans le pays où il a été acheté. Un produit qui exige des modifications ou des adaptations pour lui permettre de fonctionner dans tout pays autre que le pays pour lequel il a été conçu, fabriqué, approuvé et/ou autorisé, ou la réparation de produits endommagés par ces modifications ne sont pas couverts par cette garantie.

LA GARANTIE FOURNIE PAR LES PRÉSENTES CONSTITUE LA GARANTIE UNIQUE ET EXCLUSIVE. IL N'EXISTE AUCUNE AUTRE GARANTIE EXPRESSE OU TACITE, Y COMPRIS AUCUNE GARANTIE IMPLICITE DE QUALITÉ MARCHANDE OU D'ADAPTATION À UN USAGE PARTICULIER, NI AUCUNE AUTRE OBLIGATION DE LA PART DE LA SOCIÉTÉ À L'ÉGARD DES PRODUITS COUVERTS PAR CETTE GARANTIE. HOMEDICS NE SERA PAS RESPONSABLE DES DOMMAGES ACCESSOIRES, INDIRECTS OU SPÉCIAUX. EN AUCUN CAS CETTE GARANTIE NE REQUERRA PLUS QUE LA RÉPARATION OU LE REMPLACEMENT DE TOUTE PIÈCE AVÉRÉE DÉFECTUEUSE DANS LA PÉRIODE D'EFFET DE LA GARANTIE. AUCUN REMBOURSEMENT NE SERA ACCORDÉ. SI DES PIÈCES DE RECHANGE NE SONT PAS DISPONIBLES POUR L'ÉQUIPEMENT DÉFECTUEUX, HOMEDICS SE RÉSERVE LE DROIT DE SUBSTITUER LE PRODUIT AU LIEU DE LE RÉPARER OU DE LE REMPLACER.

Cette garantie ne s'étend pas à l'achat de produits ouverts, usagés, réparés, reconditionnés et/ou réemballés, y compris notamment à la vente de ces produits sur les sites Web de ventes aux enchères et/ou par l'intermédiaire de revendeurs de produits en gros ou excédentaires. Toute garantie concernant tout produit ou toute partie de produit réparé(e), remplacé(e), altéré(e) ou modifié(e) sans le consentement écrit préalable exprès de Homedics doit immédiatement cesser et prendre fin.

Cette garantie confère des droits juridiques spécifiques. D'autres droits qui varient d'un État à l'autre ou d'un pays à l'autre peuvent s'appliquer. En raison de la réglementation de chaque État ou pays, certaines limitations et exclusions ci-dessus peuvent ne pas s'appliquer.

Pour plus d'informations concernant notre gamme de produits aux États-Unis, prière de visiter www.homedics.com. Au Canada, se rendre à l'adresse www.Homedics.ca.

COORDONNÉES DU SERVICE APRÈS-VENTE AUX ÉTATS UNIS :

cservice@homedics.com
8 h 30 à 19 h (heure normale de l'est)
du lundi au vendredi
1-800-466-3342

COORDONNÉES DU SERVICE APRÈS-VENTE AU CANADA

cservice@homedics.ca
8 h 30 à 17 h (heure normale de l'est)
du lundi au vendredi
1-888-225-7378

Homedics®

difusor de fragancia para el hogar sin agua SereneScent™

manual de instrucciones e
información de garantía



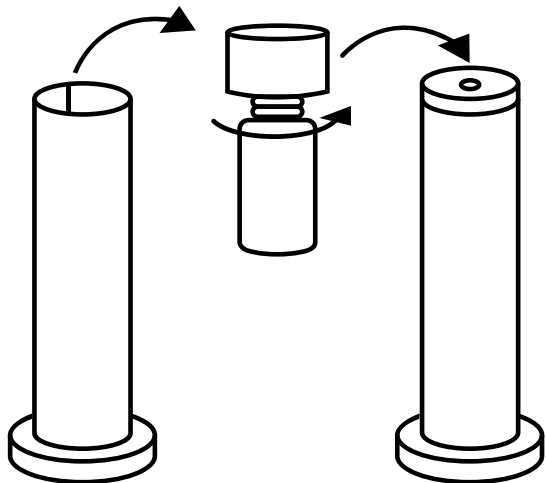
ARMH-680 | L-05031, Rev.1

LEA Y GUARDE ESTAS INSTRUCCIONES. POR FAVOR LEA TODAS LAS INSTRUCCIONES DETENIDAMENTE ANTES DE OPERAR.

INSTRUCCIONES IMPORTANTES DE SEGURIDAD - AL USAR UN APARATO ELÉCTRICO, SIEMPRE SE DEBEN SEGUIR PRECAUCIONES BÁSICAS, INCLUYENDO LAS SIGUIENTES:

- Use este producto solo para su uso previsto como se describe en este manual.
- Coloque siempre el difusor sobre una superficie firme, plana y nivelada.
- Mantenga siempre el difusor en posición vertical cuando se haya instalado la botella de aceite para reducir la probabilidad de que el aceite se derrame y dañe el difusor.
- NO utilice accesorios no recomendados por Homedics.
- NO coloque ni guarde este producto donde pueda caerse o sumergirse en una bañera o fregadero.
- NO lo coloque ni lo deje caer en agua u otro líquido.
- Apague el producto cuando no esté en uso.
- NUNCA opere este producto si tiene un cable, enchufe, cable o carcasa dañados.
- NO utilice otro adaptador de CA y cable de alimentación que no sea el proporcionado con el producto. El uso de cualquier otro adaptador de CA o cable de alimentación puede dañar el producto y aumentar el riesgo de daños para el usuario o la propiedad. Solo se debe utilizar el adaptador de CA con el número de pieza PP-ARMHADPWT (blanco) o PP-ARMHADPBK (negro).
- NO intente modificar o reparar la unidad. El servicio debe ser realizado por personal profesional o cualificado.
- Manténgase siempre alejado de superficies calientes, altas temperaturas y fuego.
- Colóquelo únicamente sobre superficies secas. No lo coloque sobre una superficie mojada por agua o solventes de limpieza.
- NUNCA cubra el producto cuando esté en funcionamiento.
- Este aparato no debe ser utilizado por niños sin la supervisión de un adulto.
- Mantenga este producto fuera del alcance de los niños.
- NO lo use al aire libre.
- Este producto está destinado únicamente para uso en interiores y en el hogar.
- Consulte el manual en línea para obtener detalles completos sobre el funcionamiento y mantenimiento.
- NO exponga el difusor al fuego o a temperaturas excesivas. La exposición al fuego o a temperaturas superiores a 130°C puede causar una explosión.
- Siga todas las instrucciones de carga y no cargue el difusor fuera del rango de temperatura especificado en las instrucciones. La carga incorrecta o a temperaturas fuera del rango especificado puede dañar la batería y aumentar el riesgo de incendio. Rango de funcionamiento y carga del producto: 0°C – 40°C.

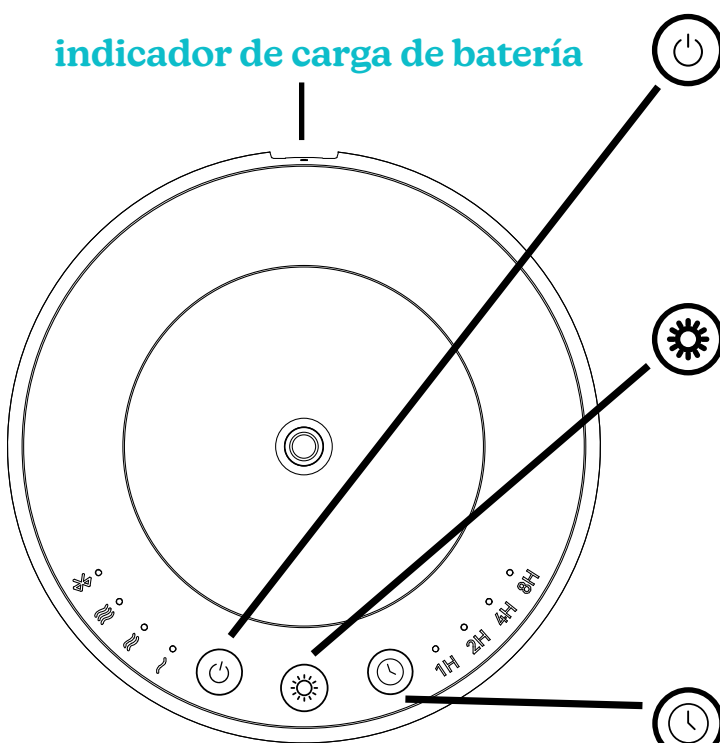
ADVERTENCIA: Este producto tiene una batería de iones de litio interna no reemplazable. Esta batería no es reparable por el usuario. Deséchela de acuerdo con las normativas locales, estatales, provinciales y nacionales.



1. Quitar la parte superior del difusor
2. Desenrosque la botella vacía (guárdela para mantenimiento ocasional o cambio de aceite)
3. Gire la botella de aceite de fragancia SereneScent™ de 15 ml hacia la parte superior del difusor.
4. Coloque la parte superior del difusor y la botella de aceite adjunta nuevamente en la base del difusor.
5. Conecta tu difusor, selecciona la intensidad de la fragancia y disfruta. Después de cargar el difusor se puede utilizar sin cable.
6. Descargue nuestra aplicación Homedics SereneScent™ fácil de usar para disfrutar de una experiencia totalmente personalizable

panel de control (en el lado superior del difusor)

indicador de carga de batería



Botón de encendido:

1. Primera pulsación breve para encender la unidad.
2. Presione brevemente para navegar a través de las configuraciones de intensidad: baja, media, alta
3. Mantenga presionado para apagar la unidad y las luces LED.


Botón de luz:

1. Primera pulsación breve: enciende la luz ambiental.
2. Pulsación corta: alterna entre colores y modos de respiración de luz. La primera pulsación cambiará el color de la luz y la segunda pulsación pondrá ese color en modo de respiración.
3. Pulsación larga: apaga la luz ambiental

Botón del temporizador:

1. Una pulsación corta recorrerá la configuración del temporizador preferida
2. Temporizador apagado para funcionamiento continuo

Encendido

Conecte el adaptador a la pared y al difusor. Si ya está conectado, presione el botón  ubicado en la base del difusor o en la aplicación Bluetooth.


Apagado

Presione prolongadamente el botón de encendido  para apagar el difusor y las luces LED.

Configuración de Bluetooth®

1. Descargue la aplicación Homedics SereneScent™ desde la tienda de aplicaciones.
2. Siga las instrucciones en la aplicación para configurar su difusor.


Ajuste de intensidad

El difusor tiene 3 niveles de intensidad de fragancia: bajo, medio y alto. En la base del difusor, presione  para aumentar o disminuir la intensidad. También puede personalizar la intensidad de la fragancia en la aplicación Bluetooth.


El difusor no emite aceite fragante constantemente. El difusor emite el aceite fragante de forma intermitente durante cortos períodos de tiempo.

Su difusor está configurado para emitir niebla y hacer una pausa en diferentes intervalos de tiempo según el ajuste de intensidad que elija.

Luz de ambiente

Presione  para elegir sus ajustes de luz preferidos. También puede personalizar los ajustes de luz en la aplicación Bluetooth.

Temporizador

Presione  en el difusor para seleccionar las opciones de temporizador: 1, 2, 4 u 8 horas y apagado. También puede personalizar el ajuste de temporizador deseado en la aplicación Bluetooth.

indicador de carga de la batería

Indicador de batería baja

Cuando la batería esté aproximadamente al 20%, el indicador de carga de la batería en la parte posterior del difusor se iluminará en rojo. Cuando la batería esté al 10% o menos, el indicador de carga de la batería y la luz ambiental parpadearán en rojo. El difusor se apagará automáticamente cuando la batería se agote y el indicador de batería parpadeará en rojo 5 veces si se intenta encender el difusor.

Durante la carga

Cuando esté enchufado, el indicador de carga de la batería se iluminará en blanco y parpadeará mientras se carga. El tiempo hasta una carga completa es de aproximadamente 2 horas.

Completamente cargado

Cuando esté completamente cargada, el indicador de carga de la batería se apagará. El tiempo de funcionamiento es de aproximadamente 1,5 horas después de una carga completa.

preguntas frecuentes

- ¿Por qué la niebla comienza y luego se detiene?
- ¿Qué significan los diferentes ajustes de intensidad?

SereneScent™ está diseñado para emitir niebla y pausar en diferentes intervalos de tiempo según la intensidad que selecciones. Ejemplo: Cuando el difusor está en un nivel de intensidad particular, liberará una niebla de aroma visible durante unos segundos y luego hará una pausa antes de comenzar de nuevo durante otros pocos segundos.

limpieza del equipo

Es posible que sea necesario limpiar el difusor cuando:

1. Esté a punto de cambiar a otra botella de aceite SereneScent™.
2. El volumen de atomización se debilite.

Pasos de limpieza:


1. Llene la botella vacía de 15 ml (proporcionada con su difusor) con alcohol isopropílico al 90% o superior.
2. Instale esta botella en el difusor y encienda el difusor en la configuración más alta. Déjelo funcionar durante 30 minutos.
3. Apague el difusor, retire la botella con alcohol isopropílico y reemplácela con una botella de aceite de fragancia SereneScent™.

solución de problemas

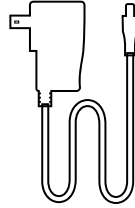
Antes de solicitar la reparación de la máquina, intente diagnosticar el problema siguiendo las instrucciones a continuación.

Daño	Solución
No difundir	<ul style="list-style-type: none"> ● El núcleo atomizador puede estar bloqueado; limpie las impurezas del interior con alcohol. ● Es posible que el tubo esté flojo; revíselo y apriételo.
Débil difuso	<ul style="list-style-type: none"> ● El núcleo atomizador puede estar bloqueado; limpie las impurezas del interior con alcohol. ● La junta puede estar dañada o suelta; apriétela. ● Es posible que el tubo esté flojo; revíselo y apriételo.
Fuga de aceite	<ul style="list-style-type: none"> ● La botella puede estar suelta, revísela y apriétela. ● La junta del cabezal atomizado está dañada o suelta, apriétela.
Derrame de aceite	<ul style="list-style-type: none"> ● El cabezal atomizado puede estar dañado; reemplácelo por uno nuevo. ● La máquina está inclinada o colocada de lado; manténgala en posición vertical.
Ruido anormal	<ul style="list-style-type: none"> ● Es posible que la bomba de aire esté floja; verifíquela y apriétela. ● La bomba de aire podría estar dañada. ● La botella puede estar suelta, revísela y apriétela. ● La junta del cabezal atomizado está dañada o suelta, apriétela.
No enciende	<ul style="list-style-type: none"> ● Es posible que la batería esté agotada. ● Conéctelo con el adaptador y el cable de alimentación proporcionados para cargar la batería.

Contacte con el Servicio de Atención al Cliente de Homedics en cservice@homedics.com | de 8:30 a.m. a 7:00 p.m. EST de lunes a viernes al 1-800-466-3342.



BOTELLA VACÍA PARA LIMPIEZA
PP-HEO15BOTTLE2



ADAPTADOR + CABLE DE ALIMENTACIÓN
PP-ARMHADPWT (BLANCO)
PP-ARMHADPBK (NEGRO)

¿son seguros los aceites esenciales para usar alrededor de las mascotas?

Aunque los productos Homedics SereneScent™ están hechos de aceites esenciales, siempre debemos tener precaución al usar aceites esenciales cerca de nuestras mascotas. Mantén todos los productos fuera del alcance de las mascotas. Mantén las botellas abiertas alejadas de las mascotas para evitar su consumo interno. Cuando difundas, asegúrate de hacerlo en un área bien ventilada y deja una opción para que las mascotas se alejen del espacio. Cada animal es diferente, así que observa cuidadosamente cómo responde cada animal cuando se introducen los aceites esenciales por primera vez. Si ocurre irritación, deja de usarlos. Recomendamos buscar atención médica si se ingiere aceite esencial.

declaración de conformidad del fabricante



Descripción del producto: Difusor de fragancia para el hogar sin agua

Números de modelo: ARMH-680

Nombre comercial: Homedics

Declaración de conformidad de la FCC

Este dispositivo cumple con la Parte 15 de las Reglas de la FCC. Este dispositivo contiene un transmisor/receptor exento de licencia que cumple con las RSS (Regulaciones de espectro radioeléctrico) exentas de licencia de Innovación, Ciencia y Desarrollo Económico de Canadá. La operación está sujeta a las siguientes dos condiciones: (1) Este dispositivo no debe causar interferencias perjudiciales y (2) Este dispositivo debe aceptar cualquier interferencia recibida, incluida la interferencia que pueda causar un funcionamiento no deseado.

Información de contacto en EE. UU.

Empresa: Homedics, LLC.

Dirección: 3000 N. Pontiac Trail, Commerce Township, MI 48390

De 8:30 a. m. a 7:00 p. m. EST de lunes a viernes 1-800-466-3342

Homedics no es responsable de ninguna interferencia de radio o televisión causada por modificaciones no autorizadas en este equipo. Tales modificaciones podrían invalidar la autoridad del usuario para operar el equipo.

Este equipo ha sido probado y cumple con los límites para un dispositivo digital de Clase B, de acuerdo con la Parte 15 de las Reglas de la FCC. Estos límites están diseñados para proporcionar protección razonable contra interferencias perjudiciales en una instalación residencial. Este equipo genera, utiliza y puede radiar energía de radiofrecuencia y, si no se instala y utiliza de acuerdo con las instrucciones, puede causar interferencias perjudiciales en las comunicaciones por radio. Sin embargo, no se garantiza que no ocurran interferencias en una instalación particular. Si este equipo causa interferencias perjudiciales en la recepción de radio o televisión, lo cual puede determinarse apagando y encendiendo el equipo, se recomienda al usuario que intente corregir la interferencia mediante una o más de las siguientes medidas:

- Reorientar o reubicar la antena receptora.
- Aumentar la separación entre el equipo y el receptor.
- Conectar el equipo a un tomacorriente en un circuito diferente al que está conectado el receptor.
- Consultar al distribuidor o a un técnico experimentado en radio/TV para obtener ayuda.

CAN ICES-003(B)/NMB-003(B)



garantía limitada de 1 año

Homedics vende sus productos con la intención de que estén libres de defectos de fabricación y mano de obra durante un período de 2 años a partir de la fecha de compra original, excepto como se indica a continuación. Homedics garantiza que sus productos estarán libres de defectos en materiales y mano de obra bajo un uso y servicio normales. Esta garantía se extiende únicamente a los consumidores y no se extiende a los minoristas.

Para obtener servicio de garantía en su producto Homedics, comuníquese con un representante de Relaciones con el Consumidor para recibir asistencia. Asegúrese de tener disponible el número de modelo del producto.

Homedics no autoriza a nadie, incluidos, entre otros, los minoristas, el comprador posterior del producto de un minorista o los compradores a distancia, a obligar a Homedics de ninguna manera más allá de los términos establecidos aquí. Esta garantía no cubre daños causados por mal uso o abuso; accidente; la conexión de cualquier accesorio no autorizado; alteración del producto; instalación incorrecta; reparaciones o modificaciones no autorizadas; uso indebido de la fuente de alimentación eléctrica; pérdida de energía; caída del producto; mal funcionamiento o daño de una parte operativa debido a la falta de mantenimiento recomendado por el fabricante; daños durante el transporte; robo; negligencia; vandalismo; o condiciones ambientales; pérdida de uso durante el período en que el producto se encuentra en un centro de reparación o esperando piezas o reparación; o cualquier otra condición que esté fuera del control de Homedics.

Esta garantía es válida solo si el producto se compra y opera en el país en el que se adquirió. Un producto que requiera modificaciones o adaptaciones para funcionar en cualquier otro país que no sea el país para el cual fue diseñado, fabricado, aprobado y/o autorizado, o la reparación de productos dañados por estas modificaciones, no está cubierto por esta garantía.

LA GARANTÍA PREVISTA AQUÍ SERÁ LA ÚNICA Y EXCLUSIVA GARANTÍA. NO HABRÁ OTRAS GARANTÍAS EXPRESAS O IMPLÍCITAS, INCLUIDA CUALQUIER GARANTÍA IMPLÍCITA DE COMERCIABILIDAD O IDONEIDAD O CUALQUIER OTRA OBLIGACIÓN POR PARTE DE LA EMPRESA CON RESPECTO A LOS PRODUCTOS CUBIERTOS POR ESTA GARANTÍA. HOMEDICS NO TENDRÁ RESPONSABILIDAD POR DAÑOS INCIDENTALES, CONSECUENTES O ESPECIALES. EN NINGÚN CASO ESTA GARANTÍA EXIGIRÁ MÁS QUE LA REPARACIÓN O REEMPLAZO DE CUALQUIER PARTE O PARTES QUE SE ENCUENTREN DEFECTUOSAS DENTRO DEL PERÍODO EFECTIVO DE LA GARANTÍA. NO SE REALIZARÁN REEMBOLSOS. SI LAS PIEZAS DE REPUESTO PARA MATERIALES DEFECTUOSOS NO ESTÁN DISPONIBLES, HOMEDICS SE RESERVA EL DERECHO DE REALIZAR SUSTITUCIONES DE PRODUCTOS EN LUGAR DE REPARACIÓN O REEMPLAZO.

Esta garantía no se extiende a la compra de productos abiertos, usados, reparados, empaquetados nuevamente y/o sellados nuevamente, incluidas, entre otras, la venta de dichos productos en sitios de subastas en Internet y/o las ventas de dichos productos por parte de revendedores de excedentes o al por mayor. Cualquier y todas las garantías o garantías cesarán y terminarán de inmediato en relación con cualquier producto o parte del mismo que se repare, reemplace, altere o modifique sin el consentimiento previo expreso y por escrito de Homedics.

Esta garantía le proporciona derechos legales específicos. Es posible que tenga derechos adicionales que pueden variar de un estado a otro y de un país a otro. Debido a las regulaciones estatales y nacionales individuales, es posible que algunas de las limitaciones y exclusiones mencionadas anteriormente no se apliquen en su caso.

Para obtener más información sobre nuestra línea de productos en los Estados Unidos, visite www.homedics.com. Para Canadá, visite www.homedics.ca.

PARA SERVICIO EN LOS ESTADOS UNIDOS

cservice@homedics.com

De lunes a viernes de

8:30 a. m. a 7:00 p. m. EST

1-800-466-3342

PARA SERVICIO EN CANADÁ

cservice@homedics.ca

De lunes a viernes de 8:30 a. m.

a 5:00 p. m. EST

1-888-225-7378

©2024 Homedics, LLC. Todos los derechos reservados. Homedics es una marca registrada de Homedics, LLC.

Distribuido por Homedics, LLC, 3000 N Pontiac Trail, Commerce Township, MI 48390

IB-ARMH680 | L-05031, Rev. 1

Hecho en China